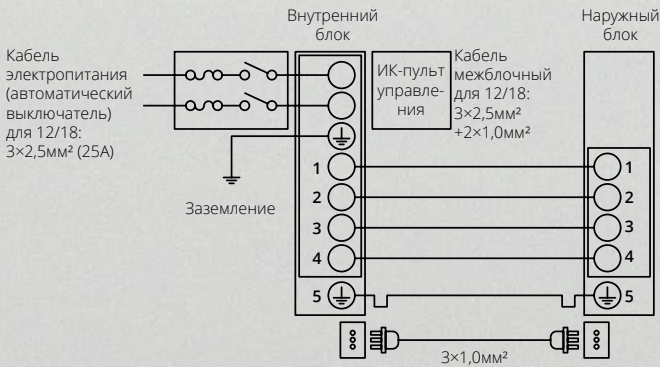
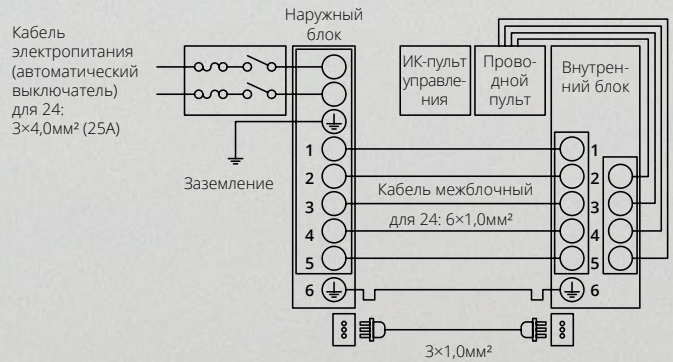


🔧 Схемы соединения блоков

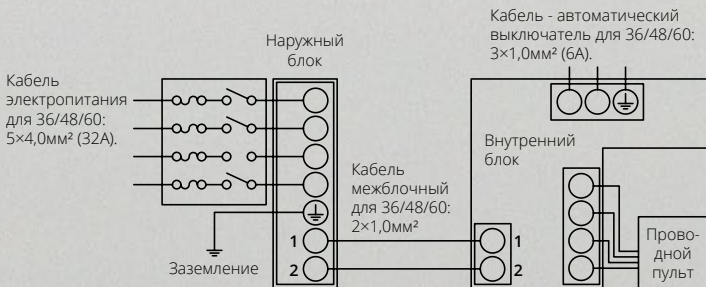
Канальные, кассетные и напольно-потолочные блоки On-Off (12/18)



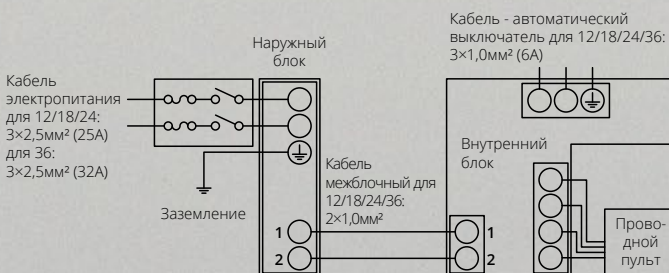
Канальные, кассетные и напольно-потолочные блоки On-Off (24)



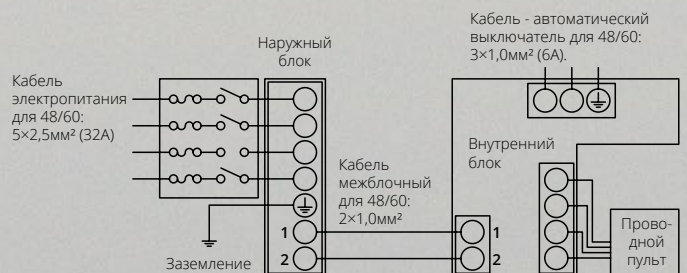
Канальные, кассетные и напольно-потолочные блоки On-Off (36/48/60)



Канальные, кассетные и напольно-потолочные блоки Inverter (12/18/24/36)



Канальные, кассетные и напольно-потолочные блоки Inverter (48/60)



На схемах указаны минимально допустимые сечения кабелей, следует рассмотреть необходимость выбора кабеля большего типоразмера.